

Согласовано:  
Начальник ОГИБДД МО МВД России  
«Емельяновский»  
майор полиции



Е. Ю. Коровкин

« 25 » июля 2022 г.

М.П.

Утверждаю:  
Заведующий МБДОУ  
Шуваевский детский сад  
«Звездочка»



О. А. Пыхтина

2022 г.

Согласовано:  
и.о. руководителя  
МКУ «Управление образованием  
администрации Емельяновского  
района»



М. М. Аргунова

2022 г.

М.П.

## ПАСПОРТ

### ДОРОЖНОЙ БЕЗОПАСНОСТИ

Муниципального бюджетного дошкольного образовательного учреждения

Шуваевский детский сад «Звездочка»

с. Шуваево 2022 г.

## СОДЕРЖАНИЕ:

1. Общие сведения ДОУ
2. План – схема образовательной организации.
  - 2.1. Организация дорожного движения в непосредственной близости от образовательной организации с размещением соответствующих технических средств организации дорожного движения, маршруты движения детей и расположение парковочных мест.
  - 2.2. Маршрут движения организованных детей от образовательной организации к МДК
  - 2.3. Пути движения транспортных средств к местам разгрузки/погрузки и рекомендуемые безопасные пути передвижения детей по территории образовательной организации.
3. Информация об обеспечении безопасности перевозок детей специальным транспортным средством (автобусом).
4. Приложения:
  - 4.1. План-схема «дом-ДОУ-дом»
  - 4.2 Организация работы по профилактике детского дорожно-транспортного травматизма.

## 1. Общие сведения

**1.1. Наименование ДОУ:** Муниципальное бюджетное дошкольное образовательное учреждение Шуваевский детский сад «Звездочка».

**1.2. Тип образовательной организации:** Дошкольное образовательное учреждение.

**1.3. Юридический адрес:** 663035: Красноярский край, Емельяновский район, с. Шуваево, ул. Просвещения, д.12

**1.4. Фактический адрес:** 663035: Красноярский край, Емельяновский район, с. Шуваево, ул. Просвещения, д.12

**1.5. Руководители образовательной организации:**

Заведующий - Пыхтина Ольга Александровна тел. 89029803453

Старший воспитатель – Фёдорова Наталья Владимировна 89069664212

Заведующий хозяйством – Кляузнер Марина Викторовна тел. 89607553742

**1.6. Ответственные работники муниципального органа образования:**

ведущий специалист общего и дополнительного образования МКУ

«Управление образованием администрации Емельяновского района»

Кадач А.А. тел. 83912263246

**1.7. Ответственные от ОГИБДД МО МВД России «Емельяновский»**

Инспектор (по пропаганде) Щагольчина Е.И. тел. сот. 8-913-507-77-98

ДЧ МО МВД России «Емельяновский» тел: 8(39133)2-58-50, 2-58-54

**1.8. Ответственный работник за мероприятия по профилактике детского травматизма:**

Старший воспитатель – Фёдорова Наталья Владимировна 89069664212

**1.9. Количество воспитанников:** 104 чел.

**1.10. Наличие уголка по БДД:** имеется в каждой группе

**1.11. Наличие класса по БДД:** нет

**1.12. Наличие авто-городка (площадки) по БДД:** имеется

**1.13. Наличие автобуса в ДОУ:** нет

**1.14. Режим работы ДОУ:** рабочие дни – с 07.00 до 19.00.; нерабочие дни – суббота, воскресенье, праздники.

**1.15. Телефоны оперативных служб:**

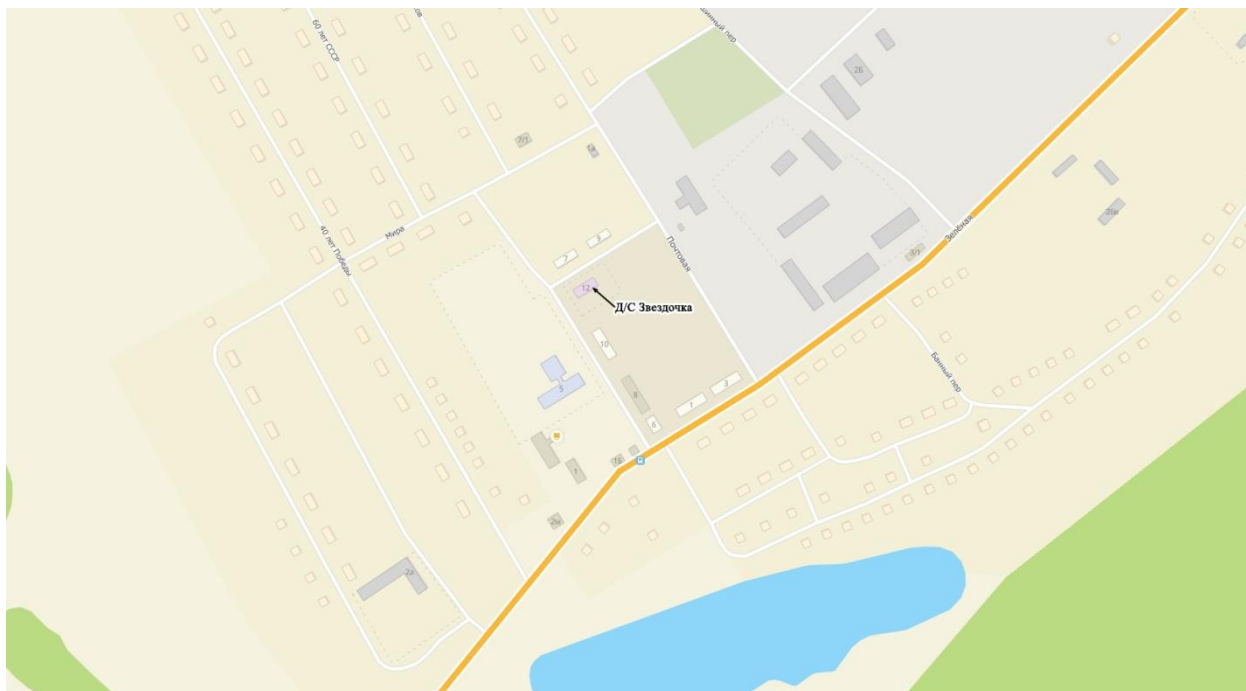
- подразделением пожарной охраны и единая служба спасения -101, 112

- полиция – 102, 112

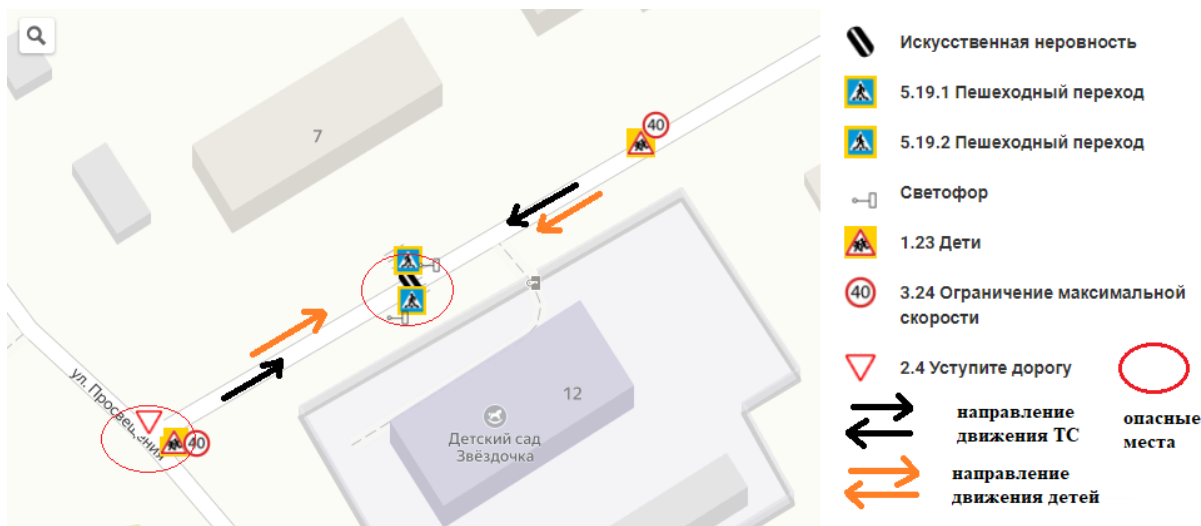
- скорая медицинская помощь -103,112

## 2. План – схемы образовательной организации

### План-схема района расположения ДОУ



2.1. Организация дорожного движения в непосредственной близости от образовательной организации с размещением соответствующих технических средств организации дорожного движения, маршруты движения детей и расположение парковочных мест.



***Пояснительная записка к схеме района расположения образовательного учреждения, пути движения транспортных средств и детей (воспитанников)***

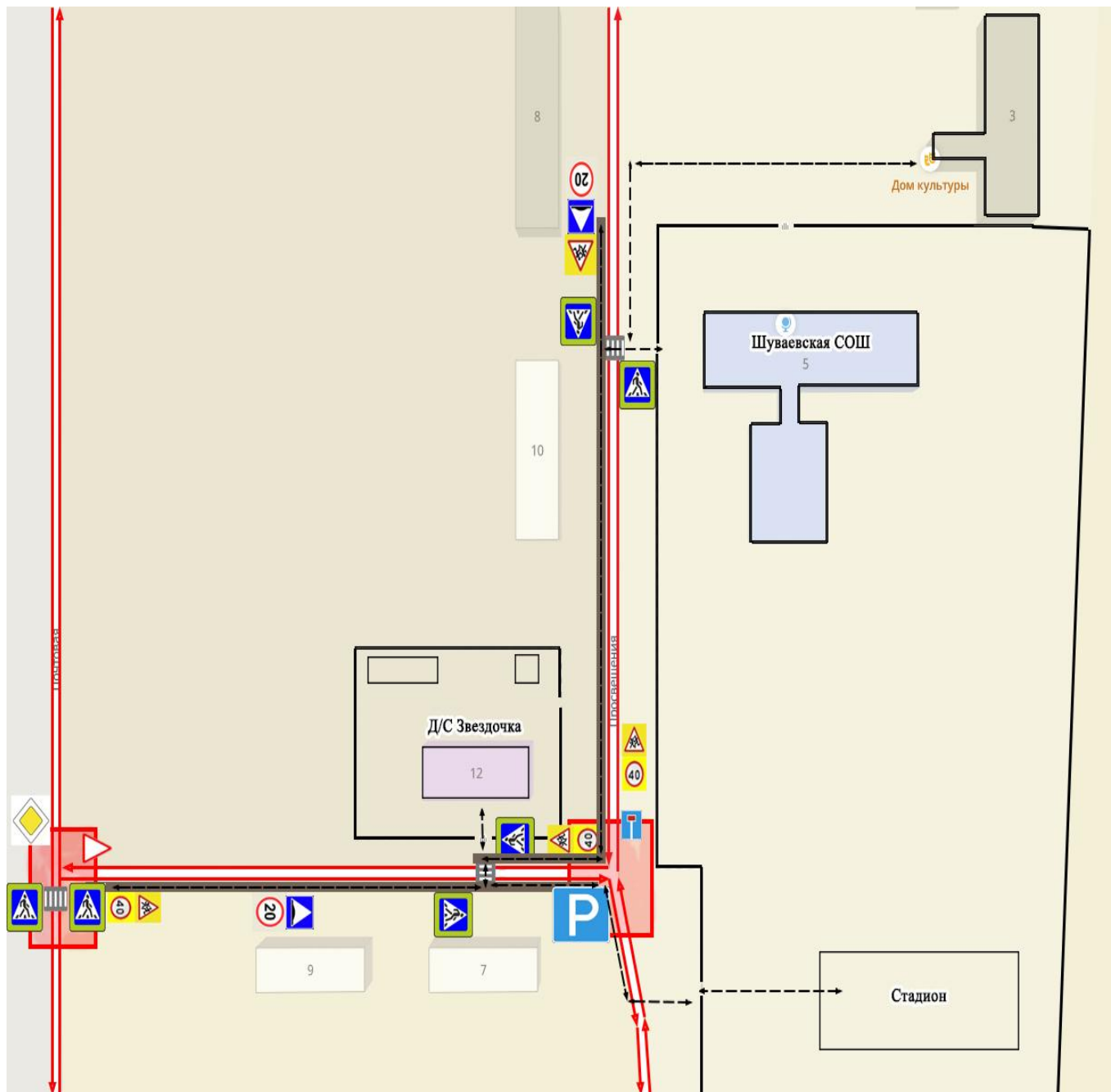
Данная схема необходима для общего представления о районе расположения МБДОУ Шуваевский детский сад «Звездочка». Для изучения безопасности движения детей на схеме обозначены наиболее частые пути движения детей (воспитанников) от дома к ДОУ и обратно.

Территория, указанная в схеме, включает в себя:

- МБДОУ Шуваевский детский сад «Звездочка»;
- автомобильные дороги;
- название улиц и нумерацию домов.

При исследовании маршрутов движения детей необходимо уделить особое внимание опасным зонам, где часто дети (воспитанники) пересекают проезжую часть не по пешеходному переходу

## 2.2. Маршрут движения организованных детей от образовательной организации к межпоселенческому дому культуры (МДК)



Условные обозначения:



опасная зона



Дорожный знак 5.19. 1д (Пешеходный переход) с флуоресцентной окантовкой



Дорожный знак на флуоресцентном фоне Знак 1.23 Дети на жёлто-зеленом флуоресцентном фоне(знак приоритета)




уступи дорогу



знак ограничение скорости 40

 безопасное  
движение детей

 движение  
автотранспорт

 главная дорога

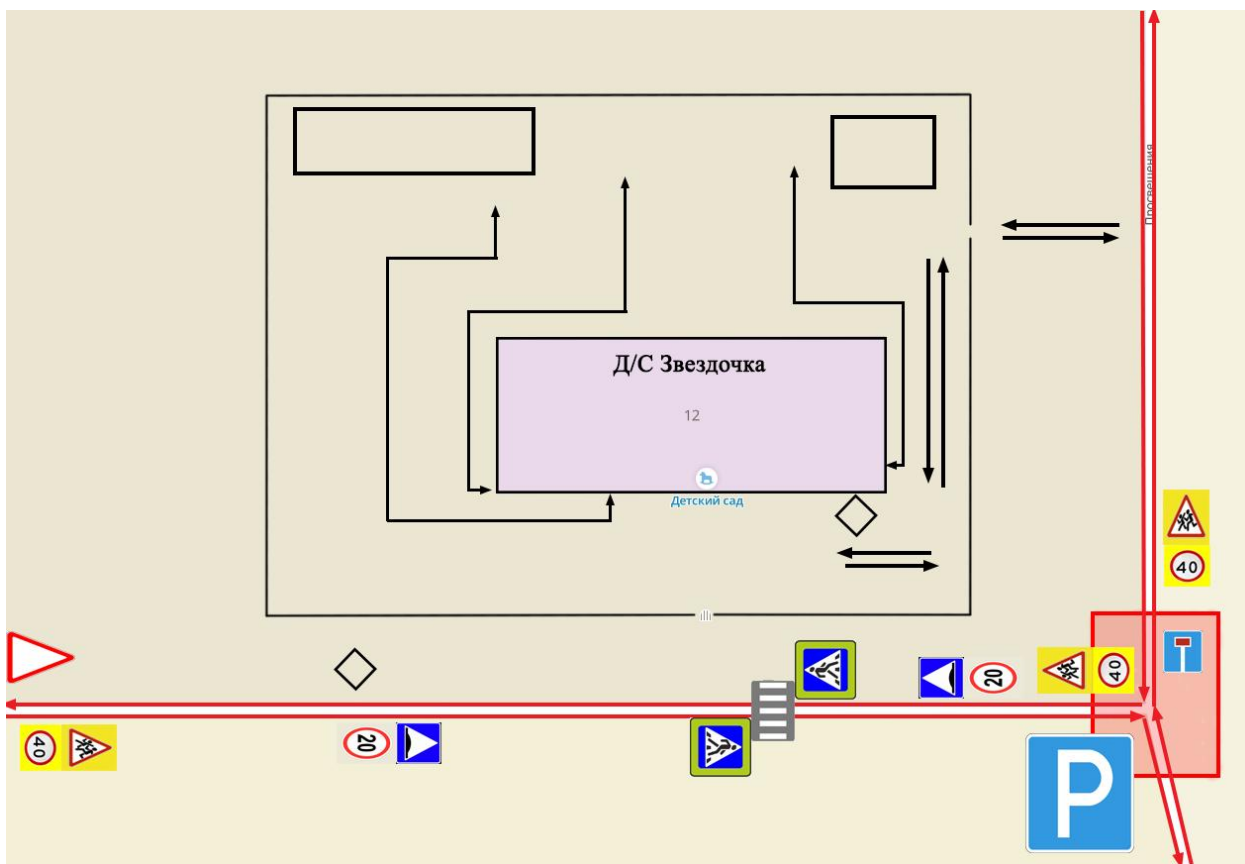
***Пояснительная записка к схеме маршрута движения организованных  
детей от образовательной организации к межпоселенческому дому  
культуры (МДК)***

Данная схема используется преподавательским составом при организации движения детей к местам проведения занятий вне территории ДОУ.

На данной схеме указаны:

- безопасные маршруты движения детей от МБДОУ Шуваевский детский сад «Звездочка»
- автомобильные дороги и тротуары;
- пешеходные переходы;
- жилые дома.

2.3. Пути движения транспортных средств к местам разгрузки/погрузки и рекомендуемые безопасные пути передвижения детей по территории образовательной организации.



Условные обозначения:



Дорожный знак на флуоресцентном фоне Знак 1.23 Дети на жёлто-зеленом флуоресцентном фоне(знак приоритета)

↔ движение детей на территории ДООУ

↔ Въезд/ Выезд транспорта для разгрузки погрузки

→ Движение автотранспорта

***Пояснительная записка к схеме пути движения транспортных средств к местам разгрузки/погрузки и рекомендуемые безопасные пути передвижения детей по территории образовательной организации.***

На схеме указана примерная траектория движения транспортных средств на территории ДООУ, в том числе места погрузки/разгрузки, а также безопасные маршруты движения детей во время погрузочно-разгрузочных работ.



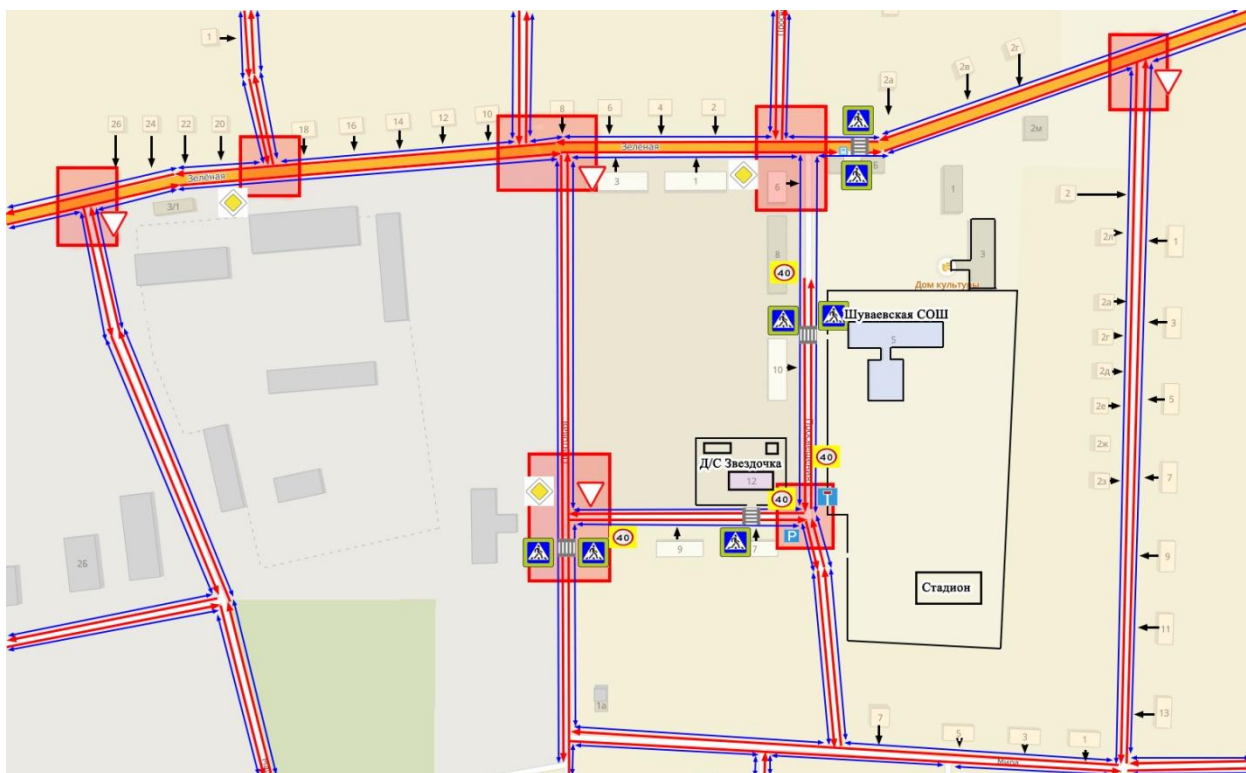
В целях обеспечения безопасного движения детей по территории ДОУ исключены пути пересечения движения детей и пути движения транспортных средств.

### **3.Информация об обеспечении безопасности перевозок детей специальным транспортным средством (автобусом).**

Автобус для перевозок детей в ДОУ отсутствует

## 4. Приложения:

### 4.1. План-схема «дом-ДОУ-дом»



#### Условные обозначения:



опасная зона



движение от дома на улицу



Дорожный знак 5.19. 1д (Пешеходный переход) с флуоресцентной окантовкой



уступи дорогу



знак ограничение скорости 40



движение по улицам



движение автотранспорта



главная дорога

## 4.2 Организация работы по профилактике детского дорожно-транспортного травматизма.

В воспитательном процессе ДООУ немалое место уделяется теме безопасности, которая включает в себя задачу по передаче детям знаний о правилах безопасности дорожного движения в качестве пешехода и пассажира транспортного средства.

Для достижения поставленной задачи главная роль отводится педагогам и родителям. От того, насколько сами они будут подготовленными, очень многое зависит. Так, взрослые должны знать:

- правила дорожного движения, относящиеся к движению пешеходов, велосипедистов, перевозке пассажиров;
- основные дорожные знаки, касающиеся участников дорожного движения;
- сигналы светофора;
- требования безопасности при перевозке групп детей автобусами, при движении колонной.

Одновременно необходимо знать и возможные формы обучения детей дошкольного возраста, с учётом их психофизиологических особенностей. Взрослые должны помнить, что обучение правилам дорожного движения должно быть:

- постоянным (лучше частые короткие занятия с ребёнком, чем продолжительные, но редкие);
- конкретным (необходимо сосредоточить внимание ребёнка на действиях в условиях реального движения);
- направленным на привитие безопасных способов поведения на дороге, а не только запоминанию правил дорожного движения;
- применимым к ближайшему окружению.

В детском саду педагоги прилагают много усилий для того, чтобы помочь ребёнку овладеть правилами дорожного движения, подготовить его к школьному периоду жизни, а именно: самостоятельно пользоваться правилами безопасного передвижения, начиная с территории своей улицы.

Одним из самых надёжных способов формирования у дошкольника безопасного поведения на дорогах является наблюдение дорожных ситуаций непосредственно на целевых прогулках, то есть получение доступной объективной информации от взрослого (как педагога, так и родителей).

В своей работе воспитатели используют:

- чтение художественной литературы;
- рассматривание иллюстраций, картин;
- моделирование дорожных ситуаций;
- обучающие и развивающие игры;
- изготовление с детьми атрибутов и игрушек для занятий по теме дорожной безопасности;
- художественно-творческая деятельность детей и др.

Для организации в ДОУ таких форм работы с детьми создаётся соответствующая предметно-развивающая среда. Кроме этого, в развивающей среде используются:

- комплекты дорожных знаков;
- наглядно-иллюстративный материал;
- обучающие и развивающие игры;
- атрибуты для сюжетно-ролевых игр с дорожной тематикой;
- детская художественная литература;
- картотека стихов, загадок, считалок, поговорок, пословиц;

В ДОУ в целях пропаганды безопасности дорожного движения и профилактики детского дорожно-транспортного травматизма в группах оформлены информационные "Уголки безопасности".

Никакое обучение не будет эффективным, если самые близкие люди не соблюдают правила дорожного движения. Для детей родители являются образцом поведения на улице, дорогах, в транспорте. Только в сотрудничестве детского сада и семьи можно выработать у детей необходимые навыки культуры поведения на дорогах. С этой целью используются:

- родительские собрания, беседы с участием педагогов;
- совместные праздники и развлечения.

Таким образом, в ходе целенаправленной и систематической работы взрослых у дошкольника своевременно сформируются представления о безопасном поведении при переходе дороги и регулярная забота о своей безопасности.